



# RALENTISSEURS

## 10km/h et 20km/h



Les ralentisseurs Frontier Pitts sont des surélévations de chaussée permettant de faire ralentir les véhicules. On les retrouve souvent en amont d'un danger potentiel, ou d'un dispositif de contrôle d'accès.

### Composition

Modules jaunes et noirs en caoutchouc recyclé  
Grande stabilité et longue durée de vie

### Construction

Maintenus les uns aux autres par des barres d'acier  
Sillons pour faciliter l'écoulement des eaux et favoriser l'adhérence  
Grande visibilité grâce aux réflecteurs des deux côtés



### Installation

Montage simple par vissage dans la chaussée  
Cheville GM10



Vitesse de passage	10km/h	20km/h
Hauteur	6 cm	5 cm
Dimensions	Module : 50cmx43cm	
	Extrémité : 21.5cmx43cm	
Poids par module	14,5kg	11,5kg

## En complément d'une installation

Les ralentisseurs de chaussée peuvent être installés en complément de plots anti-retour Frontier Pitts, par exemple.

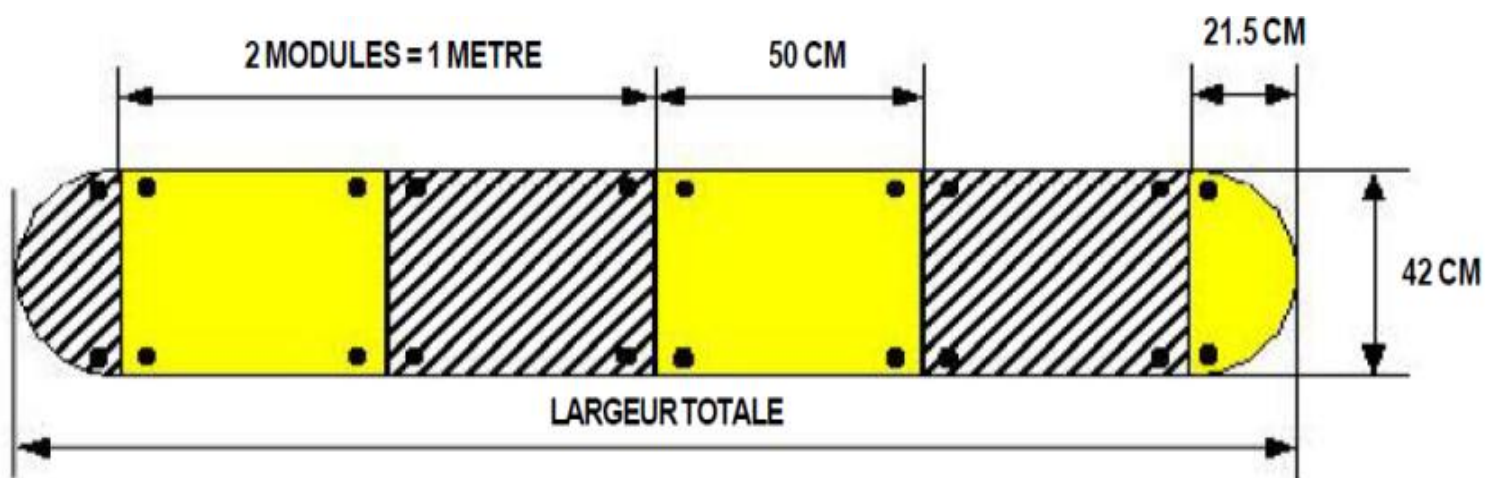



## Signalétique

Frontier Pitts recommande l'installation d'une signalétique en amont

## Utilisation

- Parkings
- Zones à vitesse réduite
- Campings




[WWW.FRONTIER-PITTS.FR](http://WWW.FRONTIER-PITTS.FR)



# RALENTISSEURS

## Passé câbles – 10km/h

Les ralentisseurs Frontier Pitts sont des surélévations de chaussée permettant de faire ralentir les véhicules. Cette version "passé-câbles" permet de protéger des câbles en les glissant à l'intérieur du ralentisseur. Ils sont souvent installés temporairement sur des chantiers à sécuriser.



### Composition

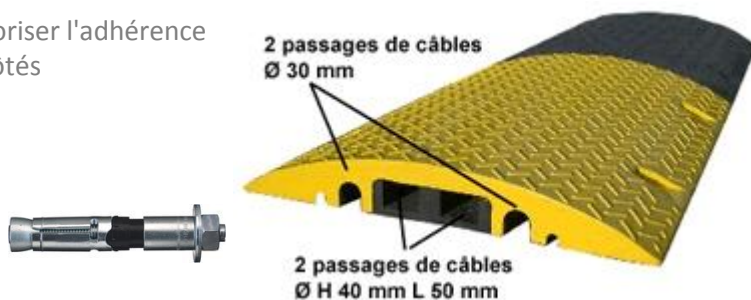
Modules jaunes et noirs en caoutchouc recyclé  
Grande stabilité et longue durée de vie

### Construction

Sillons pour faciliter l'écoulement des eaux et favoriser l'adhérence  
Grande visibilité grâce aux réflecteurs des deux côtés

### Installation

Montage simple par vissage dans la chaussée  
Cheville GM10



<b>Vitesse de passage</b>	10km/h
<b>Hauteur</b>	8 cm
<b>Dimensions</b>	Module : 80cmx60cm
	Extrémité : 21.5cmx60cm
<b>Poids par module</b>	15kg
<b>Passage des câbles</b>	Ø 30 mm 4cm x 5cm

## En complément d'une installation

Les ralentisseurs de chaussée peuvent être installés en complément de plots anti-retour Frontier Pitts, par exemple.



## Signalétique

Frontier Pitts recommande l'installation d'une signalétique en amont du ralentisseur.

## Utilisation

- Parkings
- Zones à vitesse réduite
- Campings

